

PRÜFBOGEN

Teleskopstapler – Version A

Stufe 2b: Teleskopstapler als Hubarbeitsbühne


Bitte vorab ausfüllen (Blockschrift)

Name*	Vorname
Firma	Prüfdatum

* Mit Teilnahme an der Prüfung bestätige ich, dass bei mir derzeit keine körperlichen und/oder geistigen Einschränkungen vorliegen, die die Ausbildung beeinträchtigen und eine Gefährdung für die übrigen Teilnehmer darstellen können.

Wichtig!

Für die theoretische Abschlussprüfung haben Sie **45 Minuten Zeit**. Die Prüfung besteht aus 25 Fragen. Die meisten Fragen sind im Multiple-Choice-Verfahren zu beantworten. Andere Fragen müssen jedoch frei beantwortet werden. Zum Ausfüllen verwenden Sie bitte einen **Filz- oder Kugelschreiber** (keine Bleistifte).

Bitte kreuzen Sie jeweils die richtigen Antworten an. Pro Frage ist immer nur **eine Antwort** richtig. **Falsch angekreuzte Felder** machen Sie bitte durch Schraffur () eindeutig kenntlich.

Wir wünschen Ihnen viel Erfolg!



© (m) Andres Rodriguez/fotolia



© Andres Rodriguez/fotolia



© Andres Rodriguez/fotolia

Bestell-Nr. 16296

1. Bis zu welcher maximalen Windstärke dürfen Teleskopstapler mit Arbeitsbühne noch betrieben werden?

Windstärke 6 (starker Wind)

Windstärke 7 (steifer Wind)

Windstärke 8 (stürmischer Wind)

2. Beim Aufstellen des Teleskopstaplers mit Arbeitsbühne wird die erforderliche Standsicherheit erreicht durch ...

...die bestimmungsgemäße Verwendung der Stützen und das Unterlegen von Unterlegplatten oder Holzbohlen unter die Stützfüße der Maschine.

...die Verwendung von Unterlegplatten; nur nötig, sofern in der Nähe von Baugruben und Gräben gearbeitet wird.

... durch das Festbinden des Teleskopauslegers an festen Teilen der Umgebung.


3. Welche Unfallgefahr besteht beim Einsatz eines Teleskopstaplers mit Arbeitsbühne?

Quetschen von Körperteilen zwischen der Arbeitsbühne und Teilen der Umgebung.

Unkontrolliertes Absenken der Arbeitsbühne bei defekter Hydraulik-Schlauchleitung.

Plötzliches Öffnen der Arbeitsbühnentür nach außen, dadurch Absturzgefahr für Personen.

4. Wie wird die dargestellte Bewegung eines Teleskopstaplers bezeichnet?



Antwort: _____

5. Welche Aussage zur Nennlast (Tragfähigkeit) der Arbeitsbühne ist richtig?

Die Nennlast setzt sich zusammen aus der zulässigen Personenzahl sowie der Zuladung durch Werkzeug und Material.

Die Nennlast ergibt sich aus der Größe der Arbeitsbühne. Sie beträgt mindestens 250 kg.

Die Nennlast beträgt immer 10% der Gesamtmasse der Maschine.

6. Von welcher Steuerstelle aus darf ein Teleskopstapler mit Arbeitsbühne nur bedient werden?

Von der Fahrerkabine aus.

Von der Fahrerkabine und von der Arbeitsbühne aus (wahlweise).

Von der Arbeitsbühne aus.

Punkte:

7. Was ist bei der Übernahme von Lasten in die angehobene Arbeitsbühne zu beachten?

Die Übernahme von Lasten ist grundsätzlich verboten, weil die Maschine dadurch umkippen könnte.

Die Übernahme von Lasten ist ungefährlich und daher zulässig.

Die Übernahme von Lasten ist nur zulässig, wenn eine zweite Person am Boden den Arbeitsvorgang überwacht.


8. Warum muss der Bediener die Fahrerkabine am Ende der Arbeitsschicht abschließen?

Um die Maschine ausschließlich vor Beschädigungen durch Vandalismus zu schützen.

Um den Missbrauch der Maschine durch unberechtigte Personen zu verhindern.

Um die Maschine insbesondere vor Witterungseinflüssen zu schützen.

9. Was bedeutet das dargestellte Gebotszeichen?



Antwort: _____

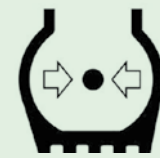
10. Wie kann die gesundheitliche Eignung (z.B. Hörentauglichkeit) des Fahrers eines Teleskopstaplers mit Arbeitsbühne festgestellt werden?

Durch eine allgemeine Untersuchung beim Hausarzt.

Durch eine arbeitsmedizinische Untersuchung beim Betriebsarzt.

Durch eine freiwillige schriftliche Befragung der Krankenkasse.

11. Welche Bedeutung hat das dargestellte Symbol an einem Teleskopstapler?



Antwort: _____

12. Warum sollte der Not-Aus-Schalter der Maschine regelmäßig betätigt werden?

Um seine Funktion zu kontrollieren und um im Gefahrfall schnell reagieren zu können.

Um zu prüfen, ob der Notablass noch funktioniert.

Um sicherzustellen, dass die Prüfung der Maschine fristgerecht durchgeführt wurde.

13. Wie muss die Arbeitsbühne eines Teleskopstaplers für den Personentransport gestaltet sein?

Dreiteiliger Seitenschutz oder Korb und nach innen aufschlagende Tür.

Geschlossener Korb und nach außen aufschlagende Tür.

Zweiteiliger Seitenschutz und nach außen aufschlagende Tür.

Punkte: